

Устьюзинский район

Исполнение бюджета

за 2021 год

УВАЖАЕМЫЕ ЖИТЕЛИ УСПЕНСКОГО РАЙОНА!

Предлагаем вашему вниманию издание, в котором кратко и доступно отражены основные положения годового отчета об исполнении бюджета Успенского района за 2021 год.

Изложенные в табличном и графическом виде данные наглядно показывают, что в рамках основных направлений бюджетной политики Успенского района обеспечена преемственность в реализации мер, направленных на финансирование мероприятий по созданию благоприятных и комфортных условий для проживания в районе. Прежде всего, они направлены в социальную сферу: образование, в том числе молодёжная политика; культура; здравоохранение; социальная политика; физическая культура и спорт. Была продолжена работа по капитальным вложениям и укреплению материально-технической базы образовательных и спортивных учреждений, учреждений культуры. Также средства были направлены на решение вопросов развития социальной инфраструктуры района. Продолжена бюджетная поддержка приоритетных секторов экономики, в первую очередь, по поддержке сельскохозяйственного производства, малого и среднего предпринимательства. В Успенском районе постоянно ведется работа по устойчивому социально-экономическому развитию, по стабильности и эффективности консолидированного бюджета района, который предоставляет ряд возможностей по направлению средств для достижения поставленных целей и задач.

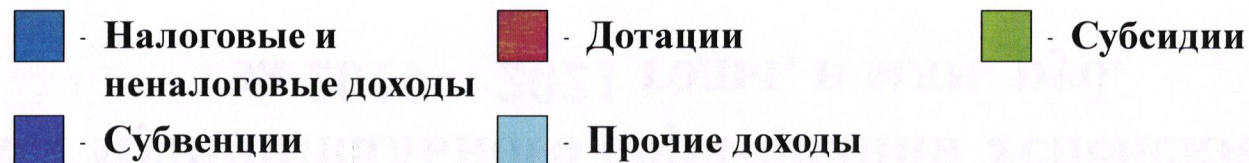
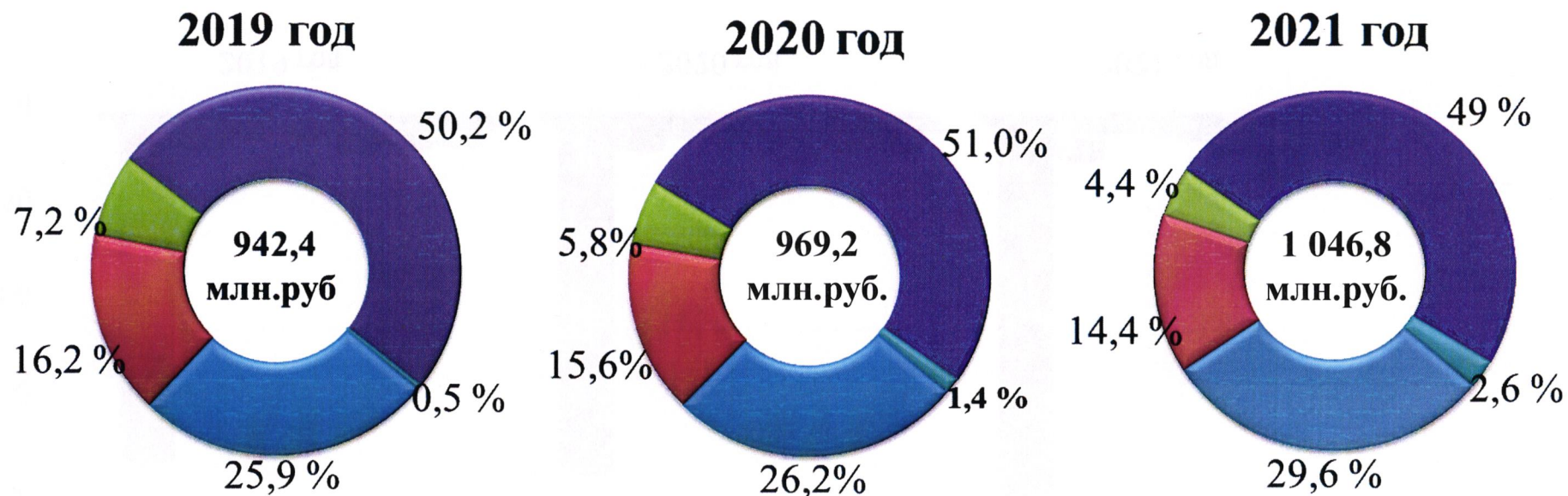
**Исполнение бюджетов городских округов и муниципальных районов
на 31.12.2021 года ОТЧЁТ**

| № | Наименование муниципального образования | Бюджеты ГО и МР | | | | |
|-------------------------|---|-------------------|-------------------|-------------------|-------------------------------|----------------------------|
| | | План 2021 г. | 2020 г. | 2021 г. | Факт 2021 г./ факт 2020 г. | Исполнение плана 2021г. |
| | | тыс.руб. | тыс.руб. | тыс.руб. | % | % |
| 1 | город-курорт Геленджик | 3 143 185 | 2 059 665 | 3 156 348 | 153,2 | 100,4 |
| 2 | Тбилисский р-н | 446 144 | 330 798 | 462 578 | 139,8 | 103,7 |
| 3 | Кореновский р-н | 753 646 | 579 769 | 810 360 | 139,8 | 107,5 |
| 4 | Абинский р-н | 779 067 | 654 023 | 911 156 | 139,3 | 117,0 |
| 5 | город Сочи | 8 823 443 | 8 053 753 | 11 164 193 | 138,6 | 126,5 |
| 6 | город-курорт Анапа | 3 099 836 | 2 411 917 | 3 266 593 | 135,4 | 105,4 |
| 7 | Белореченский р-н | 817 326 | 704 173 | 946 813 | 134,5 | 115,8 |
| 8 | Динской р-н | 1 119 607 | 873 684 | 1 170 981 | 134,0 | 104,6 |
| 9 | Белоглинский р-н | 231 000 | 203 232 | 270 043 | 132,9 | 116,9 |
| 10 | Новопокровский р-н | 370 920 | 319 531 | 423 878 | 132,7 | 114,3 |
| 11 | Апшеронский р-н | 499 814 | 435 335 | 574 203 | 131,9 | 114,9 |
| 12 | Северский р-н | 805 639 | 723 813 | 935 782 | 129,3 | 116,2 |
| 13 | Красноармейский р-н | 634 057 | 595 982 | 769 572 | 129,1 | 121,4 |
| 14 | Староминский р-н | 423 338 | 329 795 | 425 507 | 129,0 | 100,5 |
| 15 | город Краснодар | 22 042 344 | 17 590 334 | 22 694 584 | 129,0 | 103,0 |
| 16 | Усть-Лабинский р-н | 707 457 | 657 531 | 831 705 | 126,5 | 117,6 |
| 17 | Кавказский р-н | 712 352 | 680 122 | 848 577 | 124,8 | 119,1 |
| 18 | Ленинградский р-н | 479 247 | 413 877 | 516 186 | 124,7 | 107,7 |
| 19 | Темрюкский р-н | 1 308 347 | 1 209 710 | 1 502 437 | 124,2 | 114,8 |
| 20 | Славянский район | 1 177 672 | 984 451 | 1 213 842 | 123,3 | 103,1 |
| 21 | Гулькевичский р-н | 598 140 | 519 890 | 637 217 | 122,6 | 106,5 |
| 22 | Успенский р-н | 291 480 | 253 577 | 310 009 | 122,3 | 106,4 |
| 23 | Мостовский р-н | 405 819 | 372 768 | 452 609 | 121,4 | 111,5 |
| 24 | Курганинский р-н | 642 275 | 569 627 | 688 050 | 120,8 | 107,1 |
| 25 | город Новороссийск | 5 535 589 | 4 770 656 | 5 761 655 | 120,8 | 104,1 |
| 26 | Тимашевский р-н | 817 002 | 759 353 | 911 458 | 120,0 | 111,6 |
| 27 | Щербиновский р-н | 285 818 | 243 771 | 291 729 | 119,7 | 102,1 |
| 28 | Лабинский р-н | 601 399 | 535 942 | 639 925 | 119,4 | 106,4 |
| 29 | Тихорецкий р-н | 848 711 | 748 779 | 889 623 | 118,8 | 104,8 |
| 30 | Павловский р-н | 526 987 | 470 349 | 557 538 | 118,5 | 105,8 |
| 31 | Крымский р-н | 946 457 | 811 305 | 959 752 | 118,3 | 101,4 |
| 32 | город Армавир | 1 637 940 | 1 478 270 | 1 744 769 | 118,0 | 106,5 |
| 33 | Калининский р-н | 330 870 | 316 120 | 372 667 | 117,9 | 112,6 |
| 34 | Брюховецкий р-н | 391 497 | 355 093 | 415 997 | 117,2 | 106,3 |
| 35 | Ейский р-н | 903 072 | 873 380 | 1 012 038 | 115,9 | 112,1 |
| 36 | Туапсинский р-н | 1 096 387 | 1 097 797 | 1 270 609 | 115,7 | 115,9 |
| 37 | город Горячий Ключ | 936 102 | 839 245 | 969 420 | 115,5 | 103,6 |
| 38 | Приморско-Ахтарский р-н | 322 787 | 344 551 | 396 150 | 115,0 | 122,7 |
| 39 | Каневской р-н | 734 351 | 671 391 | 768 116 | 114,4 | 104,6 |
| 40 | Крыловский р-н | 279 517 | 260 541 | 295 935 | 113,6 | 105,9 |
| 41 | Выселковский р-н | 608 130 | 580 189 | 649 701 | 112,0 | 106,8 |
| 42 | Новокубанский р-н | 525 718 | 499 920 | 558 236 | 111,7 | 106,2 |
| 43 | Куцевский р-н | 577 142 | 528 410 | 588 590 | 111,4 | 102,0 |
| 44 | Отрадененский р-н | 435 000 | 424 596 | 472 007 | 111,2 | 108,5 |
| Итого по районам | | 68 652 631 | 58 137 015 | 74 509 138 | 128,2 | 108,5 |

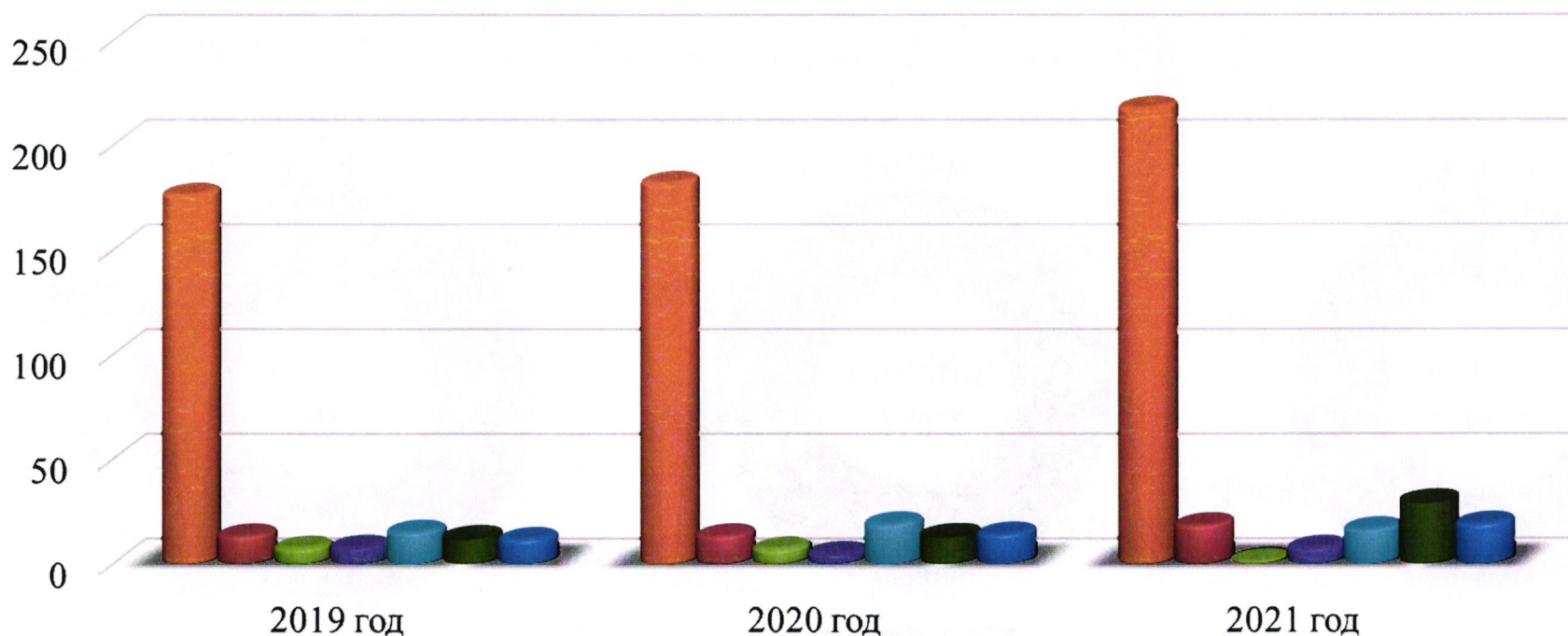
Доходы консолидированного бюджета края по муниципальным образованиям на 31.12.2021
ОТЧЁТ

| № | Наименование муниципального образования | Консолидированный бюджет края | | | | |
|-------------------------|---|---------------------------------------|--------------------|--------------------|-------------------------------|----------------------------|
| | | Бюджетное назначение на 2021 г. | Факт 2020 г. | Факт 2021 г. | факт 2021 г./ факт 2020 г. | Исполнение плана 2021г. |
| | | тыс.руб. | тыс.руб. | тыс.руб. | % | % |
| | Абинский р-н | 4 301 440 | 2 111 278 | 5 303 865 | 251,2 | 123,3 |
| | город Сочи | 44 380 418 | 35 555 157 | 51 059 496 | 143,6 | 115,0 |
| 3 | Белореченский р-н | 3 106 940 | 2 542 724 | 3 555 433 | 139,8 | 114,4 |
| | Северский р-н | 4 184 033 | 3 942 270 | 5 454 967 | 138,4 | 130,4 |
| | город-курорт Геленджик | 7 031 136 | 5 536 026 | 7 557 446 | 136,5 | 107,5 |
| 6 | город-курорт Анапа | 8 758 865 | 7 683 902 | 10 300 304 | 134,1 | 117,6 |
| | Темрюкский р-н | 9 196 362 | 7 750 350 | 10 145 786 | 130,9 | 110,3 |
| | город Горячий Ключ | 2 711 749 | 2 481 431 | 3 216 410 | 129,6 | 118,6 |
| 9 | город Краснодар | 104 081 943 | 92 439 097 | 119 660 128 | 129,5 | 115,0 |
| | Славянский район | 4 538 946 | 4 060 959 | 5 246 908 | 129,2 | 115,6 |
| | Калининский р-н | 1 016 503 | 870 651 | 1 116 274 | 128,2 | 109,8 |
| 12 | Динской р-н | 4 313 727 | 3 752 830 | 4 772 724 | 127,2 | 110,6 |
| | Новопокровский р-н | 977 665 | 976 628 | 1 235 597 | 126,5 | 126,4 |
| 14 | Апшеронский р-н | 2 408 313 | 2 225 955 | 2 796 226 | 125,6 | 116,1 |
| 15 | город Новороссийск | 32 411 364 | 31 067 550 | 37 657 730 | 121,2 | 116,2 |
| | Приморско-Ахтарский р-н | 956 240 | 1 015 383 | 1 222 382 | 120,4 | 127,8 |
| 17 | Курганинский р-н | 1 956 554 | 1 786 994 | 2 085 291 | 116,7 | 106,6 |
| 18 | Успенский р-н | 1 030 192 | 1 007 779 | 1 170 303 | 116,1 | 113,6 |
| | Тбилисский р-н | 1 096 592 | 1 024 021 | 1 187 571 | 116,0 | 108,3 |
| 20 | Ленинградский р-н | 1 480 403 | 1 513 855 | 1 741 887 | 115,1 | 117,7 |
| 21 | Кавказский р-н | 3 099 548 | 2 987 612 | 3 434 410 | 115,0 | 110,8 |
| | Мостовский р-н | 1 232 225 | 1 230 956 | 1 411 029 | 114,6 | 114,5 |
| 23 | Гулькевичский р-н | 1 896 494 | 1 802 902 | 2 049 871 | 113,7 | 108,1 |
| 24 | Красноармейский р-н | 2 057 922 | 2 084 935 | 2 370 531 | 113,7 | 115,2 |
| | Новокубанский р-н | 1 766 133 | 1 688 719 | 1 909 000 | 113,0 | 108,1 |
| 26 | Щербиновский р-н | 807 770 | 738 622 | 827 783 | 112,1 | 102,5 |
| 27 | Усть-Лабинский р-н | 2 554 419 | 2 713 801 | 3 036 016 | 111,9 | 118,9 |
| | Павловский р-н | 1 601 761 | 1 537 598 | 1 713 376 | 111,4 | 107,0 |
| 29 | Отрадненский р-н | 1 089 666 | 1 027 405 | 1 142 675 | 111,2 | 104,9 |
| 30 | Староминский р-н | 1 174 136 | 1 159 355 | 1 270 560 | 109,6 | 108,2 |
| | город Армавир | 4 396 474 | 4 309 866 | 4 718 216 | 109,5 | 107,3 |
| 32 | Белоглинский р-н | 780 042 | 780 385 | 851 592 | 109,1 | 109,2 |
| 33 | Брюховецкий р-н | 1 129 731 | 1 123 066 | 1 218 596 | 108,5 | 107,9 |
| | Ейский р-н | 3 296 549 | 3 237 825 | 3 459 702 | 106,9 | 104,9 |
| 35 | Крыловский р-н | 765 891 | 746 995 | 792 101 | 106,0 | 103,4 |
| 36 | Каневской р-н | 2 297 266 | 2 332 865 | 2 463 508 | 105,6 | 107,2 |
| | Лабинский р-н | 1 844 869 | 1 855 769 | 1 951 328 | 105,2 | 105,8 |
| 38 | Выселковский р-н | 2 176 224 | 2 159 794 | 2 250 342 | 104,2 | 103,4 |
| 39 | Тихорецкий р-н | 3 294 148 | 3 284 127 | 3 410 207 | 103,8 | 103,5 |
| | Кореновский р-н | 2 309 194 | 2 482 033 | 2 523 732 | 101,7 | 109,3 |
| 41 | Крымский р-н | 4 088 608 | 4 426 441 | 4 475 241 | 101,1 | 109,5 |
| 42 | Тимашевский р-н | 3 649 646 | 3 956 335 | 3 980 463 | 100,6 | 109,1 |
| | Кущевский р-н | 1 776 717 | 1 863 588 | 1 836 343 | 98,5 | 103,4 |
| 44 | Туапсинский р-н | 7 517 678 | 8 371 223 | 8 056 874 | 96,2 | 107,2 |
| Итого по районам | | 296 542 496 | 267 247 054 | 337 640 224 | 126,3 | 113,9 |
| Его | | 321 280 430 | 292 609 922 | 364 149 500 | 124,4 | 113,3 |

Доходы (с учетом безвозмездных поступлений) местного бюджета (бюджет муниципального образования Успенский район) за 2019 – 2021 годы




Налоговые и неналоговые доходы местного бюджета (бюджет муниципального образования Успенский район) за 2019 – 2021 годы, в млн. руб.



| Год | НДФЛ | Налог на прибыль | ЕНВД | ЕСХН | Аренда земли | УСН | Прочие доходы |
|------|-------|------------------|------|------|--------------|------|---------------|
| 2019 | 176,1 | 13,4 | 7,6 | 8,1 | 15,3 | 11,7 | 11,8 |
| 2020 | 181,8 | 13,5 | 7,2 | 5,0 | 19,2 | 12,6 | 14,3 |
| 2021 | 217,6 | 18,7 | 1,3 | 7,7 | 16,6 | 28,9 | 19,2 |

Структура доходов местного бюджета (бюджет муниципального образования Успенский район), за 2019 – 2021 годы, в %



■ НДФЛ

■ Прочие налоговые и неналоговые доходы

■ Безвозмездные поступления

Исполнение местного бюджета по разделам и подразделам классификации расходов бюджетов на 31.12.2021 года

тыс.руб.

| № п/п | Код бюджетной классификации | Наименование | ВСЕГО | | | Федеральный бюджет | | | краевой бюджет | | | местный бюджет | | | средства поселений на переданные полномочия | | |
|-------|-----------------------------|---|---|----------------------------|---|---|----------------------------|---|---|----------------------------|---|---|----------------------------|---|---|----------------------------|---|
| | | | Годовые уточненные бюджетные назначения | Исполнено на 31.12.2021 г. | % исполнения годовых бюджетных назначений | Годовые уточненные бюджетные назначения | Исполнено на 31.12.2021 г. | % исполнения годовых бюджетных назначений | Годовые уточненные бюджетные назначения | Исполнено на 31.12.2021 г. | % исполнения годовых бюджетных назначений | Годовые уточненные бюджетные назначения | Исполнено на 31.12.2021 г. | % исполнения годовых бюджетных назначений | Годовые уточненные бюджетные назначения | Исполнено на 31.12.2021 г. | % исполнения годовых бюджетных назначений |
| | | Всего расходов | 1 082 366,6 | 1 035 361,9 | 95,7 | 41 313,1 | 34 132,8 | 82,6 | 557 426,4 | 540 613,0 | 97,0 | 475 906,2 | 454 203,4 | 95,4 | 7 720,9 | 6 412,7 | 83,1 |
| | | в том числе: | | | | | | | | | | | | | | | |
| 1. | 01 00 | Общегосударственные вопросы | 128 424,4 | 126 932,9 | 98,8 | 641,0 | 332,8 | 51,9 | 8 228,9 | 8 224,5 | 99,9 | 117 701,3 | 116 532,1 | 99,0 | 1 853,2 | 1 843,5 | 99,5 |
| | 01 02 | Функционирование высшего должностного лица субъекта Российской Федерации и муниципального образования | 1 726,6 | 1 711,1 | 99,1 | | | | | | | 1 726,6 | 1 711,1 | 99,1 | | | |
| | 01 03 | Функционирование законодательных (представительных) органов государственной власти и представительных органов муниципальных образований | 733,3 | 732,7 | 99,9 | | | | | | | 733,3 | 732,7 | 99,9 | | | |
| | 01 04 | Функционирование Правительства Российской Федерации, высших исполнительных органов государственной власти субъектов Российской Федерации, местных администраций | 41 873,2 | 41 801,2 | 99,8 | | | | 8 228,9 | 8 224,5 | 99,9 | 33 553,7 | 33 486,1 | 99,8 | 90,6 | 90,6 | 100,0 |
| | 01 05 | Судебная система | 13,2 | 13,2 | 100,0 | 13,2 | 13,2 | 100,0 | | | | | | | | | |
| | 01 06 | Обеспечение деятельности финансовых, налоговых и таможенных органов и органов финансового (финансово-бюджетного) надзора | 14 649,4 | 14 547,2 | 99,3 | | | | | | | | | | | | |
| | 01 07 | Обеспечение проведения выборов и референдумов | 0,0 | 0,0 | 0,0 | | | | | | | | | | | | |
| | 01 11 | Резервные фонды | 400,0 | 0,0 | 0,0 | | | | | | | 400,0 | 0,0 | 0,0 | | | |
| | 01 13 | Другие общегосударственные вопросы | 69 028,7 | 68 127,5 | 98,7 | 627,8 | 319,6 | 51,0 | | | | 67 165,0 | 66 581,7 | 99,1 | 1 235,9 | 1 226,2 | 99,2 |
| 2. | 02 00 | Национальная оборона | 92,5 | 65,3 | 70,6 | 0,0 | 0,0 | 0,0 | 0,0 | 0,0 | 0,0 | 92,5 | 65,3 | 70,6 | 0,0 | 0,0 | |
| | 02 04 | Мобилизационная подготовка экономики | 92,5 | 65,3 | 70,6 | | | | | | | 92,5 | 65,3 | 70,6 | | | |
| 3. | 03 00 | Национальная безопасность и правоохранительная деятельность | 11 133,1 | 9 355,6 | 84,0 | 0,0 | 0,0 | 0,0 | 132,0 | 0,0 | 0,0 | 11 001,1 | 9 355,6 | 85,0 | 0,0 | 0,0 | |
| | 03 10 | Защита населения и территории от чрезвычайных ситуаций природного и техногенного характера, гражданская оборона | 10 539,1 | 8 852,3 | 84,0 | | | | 132,0 | 0,0 | 0,0 | 10 407,1 | 8 852,3 | 85,1 | | | |
| | 03 14 | Другие вопросы в области национальной безопасности и правоохранительной деятельности | 594,0 | 503,3 | 84,7 | | | | | | | 594,0 | 503,3 | 84,7 | | | |
| 4. | 04 00 | Национальная экономика | 35 152,8 | 21 164,7 | 60,2 | 0,0 | 0,0 | 0,0 | 13 059,1 | 13 058,5 | 100,0 | 21 061,5 | 7 074,0 | 33,6 | 1 032,2 | 1 032,2 | 100,0 |
| | 04 05 | Сельское хозяйство и рыболовство | 16 743,3 | 16 679,7 | 99,6 | | | | 13 059,1 | 13 058,5 | 100,0 | 3 684,2 | 3 621,2 | 98,3 | | | |
| | 04 09 | Дорожное хозяйство (дорожные фонды) | 13 924,5 | 0,0 | 0,0 | | | | | | | 13 924,5 | 0,0 | 0,0 | | | |
| | 04 12 | Другие вопросы в области национальной экономики | 4 485,0 | 4 485,0 | 100,0 | | | | | | | 3 452,8 | 3 452,8 | 100,0 | 1 032,2 | 1 032,2 | 100,0 |
| 5. | 05 00 | Жилищно-коммунальное хозяйство | 46 788,0 | 33 446,6 | 71,5 | 0,0 | 0,0 | 0,0 | 30 202,9 | 18 190,5 | 60,2 | 11 719,1 | 6 862,7 | 58,6 | 4 835,5 | 3 537,0 | 73,1 |
| | 05 01 | Жилищное хозяйство | 6 862,7 | 6 862,7 | 100,0 | | | | | | | 6 862,7 | 6 862,7 | 100,0 | | | |
| | 05 02 | Коммунальное хозяйство | 39 736,0 | 26 394,6 | 66,4 | | | | 30 202,9 | 18 190,5 | 60,2 | 4 697,6 | 4 667,1 | 99,4 | 4 835,5 | 3 537,0 | 73,1 |
| | 05 05 | Другие вопросы в области жилищно-коммунального хозяйства | 189,3 | 189,3 | 100,0 | | | | | | | 189,3 | 189,3 | 100,0 | | | |

| | | | | | | | | | | | | | | | | |
|-----|-------|---|-----------|-----------|-------|----------|----------|-------|-----------|-----------|-------|-----------|-----------|-------|-----|-----|
| 6. | 07 00 | Образование | 727 251,2 | 715 200,9 | 98,3 | 37 004,0 | 30 132,2 | | 422 631,4 | 420 348,6 | 99,5 | 267 615,8 | 264 720,1 | 98,9 | 0,0 | 0,0 |
| | 07 01 | Дошкольное образование | 285 097,1 | 284 667,3 | 99,8 | | | | 174 271,2 | 174 271,2 | 100,0 | 110 825,9 | 110 396,1 | 99,6 | | |
| | 07 02 | Общее образование | 351 361,3 | 342 160,1 | 97,3 | 37 004,0 | 30 132,2 | 81,4 | 237 258,3 | 235 050,0 | 99,1 | 77 299,0 | 76 977,9 | 99,6 | | |
| | 07 03 | Дополнительное образование детей | 42 665,7 | 42 340,1 | 99,7 | | | | 722,7 | 649,5 | 89,9 | 41 943,0 | 41 890,6 | 99,9 | | |
| | 07 07 | Молодежная политика и оздоровление детей | 7 972,6 | 7 945,5 | 99,7 | | | | 1 182,1 | 1 180,8 | 99,9 | 6 790,5 | 6 764,7 | 99,6 | | |
| | 07 09 | Другие вопросы в области образования | 39 954,5 | 37 887,9 | 94,8 | | | | 9 197,1 | 9 197,1 | 100,0 | 30 757,4 | 28 690,8 | 93,3 | | |
| 7. | 08 00 | Культура и кинематография | 14 941,8 | 13 398,9 | 89,7 | 152,8 | 152,8 | | 48,2 | 48,2 | 100,0 | 14 740,8 | 13 197,9 | 89,5 | 0,0 | 0,0 |
| | 08 01 | Культура | 9 669,3 | 8 277,4 | 85,6 | 152,8 | 152,8 | | 48,2 | 48,2 | 100,0 | 9 468,3 | 8 076,4 | 85,3 | | |
| | 08 04 | Другие вопросы в области культуры, кинематографии | 5 272,5 | 5 121,5 | 97,1 | | | | | | | 5 272,5 | 5 121,5 | 97,1 | | |
| 8. | 09 00 | Здравоохранение | 14 785,2 | 13 901,6 | 94,0 | 0,0 | 0,0 | | 14 605,2 | 13 773,2 | 94,3 | 180,0 | 128,4 | 0,0 | 0,0 | 0,0 |
| | 09 09 | Другие вопросы в области здравоохранения | 14 785,2 | 13 901,6 | 94,0 | | | | 14 605,2 | 13 773,2 | 94,3 | 180,0 | 128,4 | | | |
| 9. | 10 00 | Социальная политика | 74 789,6 | 73 294,0 | 98,0 | 3 515,3 | 3 515,0 | 100,0 | 66 905,5 | 65 410,4 | 97,8 | 4 368,8 | 4 368,6 | 100,0 | 0,0 | 0,0 |
| | 10 01 | Пенсионное обеспечение | 2 524,0 | 2 523,9 | 100,0 | | | | | | | 2 524,0 | 2 523,9 | 100,0 | | |
| | 10 03 | Социальное обеспечение населения | 0,0 | 0,0 | | | | | 0,0 | 0,0 | | 0,0 | 0,0 | | | |
| | 10 04 | Охрана семьи и детства | 70 449,0 | 68 953,5 | 97,9 | 3 515,3 | 3 515,0 | 100,0 | 66 905,5 | 65 410,4 | 97,8 | 28,2 | 28,1 | 99,6 | | |
| | 10 06 | Другие вопросы в области социальной политики | 1 816,6 | 1 816,6 | 100,0 | | | | | | | 1 816,6 | 1 816,6 | 100,0 | | |
| 10. | 11 00 | Физическая культура и спорт | 12 968,0 | 12 561,4 | 96,9 | 0,0 | 0,0 | | 599,6 | 545,5 | 91,0 | 12 368,4 | 12 015,9 | 97,1 | 0,0 | 0,0 |
| | 11 01 | Физическая культура | 10 382,7 | 9 976,1 | 96,1 | | | | 599,6 | 545,5 | 91,0 | 9 783,1 | 9 430,6 | 96,4 | | |
| | 11 02 | Массовый спорт | 2 585,3 | 2 585,3 | 100,0 | | | | | | | 2 585,3 | 2 585,3 | 100,0 | | |
| 11. | 13 00 | Обслуживание государственного и муниципального долга | 26,4 | 26,4 | 100,0 | 0,0 | 0,0 | | 0,0 | 0,0 | | 26,4 | 26,4 | 100,0 | 0,0 | 0,0 |
| | 13 01 | Обслуживание внутреннего государственного и муниципального долга | 26,4 | 26,4 | 100,0 | | | | | | | 26,4 | 26,4 | 100,0 | | |
| 12. | 14 00 | Межбюджетные трансферты общего характера бюджетам бюджетной системы Российской Федерации | 16 013,6 | 16 013,6 | 100,0 | 0,0 | 0,0 | | 1 013,6 | 1 013,6 | | 15 000,0 | 15 000,0 | 100,0 | 0,0 | 0,0 |
| | 14 01 | Дотации на выравнивание бюджетной обеспеченности субъектов Российской Федерации и муниципальных образований | 15 000,0 | 15 000,0 | 100,0 | | | | | | | 15 000,0 | 15 000,0 | 100,0 | | |
| | 14 03 | Прочие межбюджетные трансферты общего характера | 1 013,6 | 1 013,6 | | | | | 1 013,6 | 1 013,6 | | | | | | |

Исполнение местного бюджета по муниципальным программам на 31.12.2021 года

| № п/п | Наименование Всего расходов в том числе: по муниципальным программам | ВСЕГО | | | | Федеральный бюджет | | | | Крайевой бюджет | | | | Местный бюджет | | | | Средства поселений на передаваемые полномочия | | | |
|-------|---|--|-------------------------------|--|--|----------------------------------|--|--|----------------------------------|--|--|----------------------------------|--|--|----------------------------------|--|--|---|--|--|--|
| | | Годовые уточненные бюджетные назначения | Исполнено на 31.12.2021 г. | % исполнения годových бюджетных назначений | Годовые уточненные бюджетные назначения | Исполнено на 31.12.2021 г. | % исполнения годových бюджетных назначений | Годовые уточненные бюджетные назначения | Исполнено на 31.12.2021 г. | % исполнения годových бюджетных назначений | Годовые уточненные бюджетные назначения | Исполнено на 31.12.2021 г. | % исполнения годových бюджетных назначений | Годовые уточненные бюджетные назначения | Исполнено на 31.12.2021 г. | % исполнения годových бюджетных назначений | Годовые уточненные бюджетные назначения | Исполнено на 31.12.2021 г. | % исполнения годových бюджетных назначений | | |
| | КЦСР | 1 082 366,6 | 1 035 361,9 | 95,7 | 41 313,1 | 34 132,8 | 82,6 | 557 426,4 | 540 613,0 | 97,0 | 475 906,2 | 454 203,4 | 95,4 | 7 720,9 | 6 412,7 | 83,1 | | | | | |
| | | 1 028 125,9 | 981 988,8 | 95,5 | 40 672,1 | 33 800,0 | 83,1 | 548 183,9 | 531 374,9 | 96,9 | 432 166,3 | 411 018,5 | 95,1 | 7 103,6 | 5 795,4 | 81,6 | | | | | |
| | Муниципальная программа Успенского района "Развитие здравоохранения в муниципальном образовании Успенский район" | 6 854,7 | 6 854,7 | | | | | | | | | | | | | | | | | | |
| | Муниципальная программа Успенского района "Развитие образования в муниципальном образовании Успенский район" | 700 738,0 | 688 804,1 | 98,3 | 37 004,0 | 30 132,2 | 81,4 | 421 883,0 | 419 643,3 | 99,5 | 241 851,0 | 239 028,6 | 98,8 | | | | | | | | |
| 1 | Муниципальная программа Успенского района "Дети Успенского района" | 27 271,7 | 27 052,5 | 99,2 | 3 515,3 | 3 515,0 | 100,0 | 22 692,5 | 22 494,7 | 99,1 | 1 063,9 | 1 042,8 | 98,0 | | | | | | | | |
| 2 | Муниципальная программа Успенского района "Развитие культуры Успенского района" | 32 678,7 | 31 047,1 | 95,0 | 152,8 | 152,8 | 100,0 | 313,1 | 271,2 | 86,6 | 32 212,8 | 30 623,1 | 95,1 | | | | | | | | |
| 3 | Муниципальная программа Успенского района "Комплексное и устойчивое развитие муниципального образования Успенский район в сфере строительства, архитектуры и дорожного хозяйства" | 17 642,9 | 3 718,4 | 21,1 | | | | | | | | | | | | | | | | | |
| 4 | Муниципальная программа Успенского района "Развитие топливно-энергетического комплекса муниципального образования Успенский район" | 19 368,9 | 18 249,2 | 94,2 | | | | 17 988,8 | 17 156,9 | 95,4 | 189,3 | 189,3 | 100,0 | 1 190,8 | 903,0 | 75,8 | | | | | |
| 5 | Муниципальная программа Успенского района "Развитие общественной инфраструктуры муниципального образования Успенский район" | 16 814,5 | 15 624,0 | 92,9 | | | | 14 605,2 | 13 773,2 | 94,3 | 2 209,3 | 1 850,8 | 83,8 | | | | | | | | |
| 6 | Муниципальная программа Успенского района «Развитие жилищно-коммунального хозяйства на территории муниципального образования Успенский район» | 20 556,4 | 8 334,8 | 40,5 | | | | | | | | | | | | | | | | | |
| 7 | Муниципальная программа Успенского района "Развитие сельского хозяйства и регулирование рынков сельскохозяйственной продукции, сырья и продовольствия муниципального образования Успенский район" | 16 743,3 | 16 679,7 | 0,0 | | | | | | | | | | | | | | | | | |
| 8 | Муниципальная программа Успенского района "Обеспечение безопасности населения муниципального образования Успенский район" | 14 628,5 | 12 851,0 | 87,8 | | | | 3 495,3 | 3 363,3 | 96,2 | 11 133,2 | 9 487,7 | 85,2 | | | | | | | | |
| 9 | Муниципальная программа Успенского района "Развитие физической культуры и спорта в муниципальном образовании Успенский район" | 11 212,9 | 11 112,5 | 99,1 | | | | 599,6 | 545,5 | 91,0 | 10 613,3 | 10 567,0 | 99,6 | | | | | | | | |
| 10 | | | | | | | | | | | | | | | | | | | | | |

тыс.руб

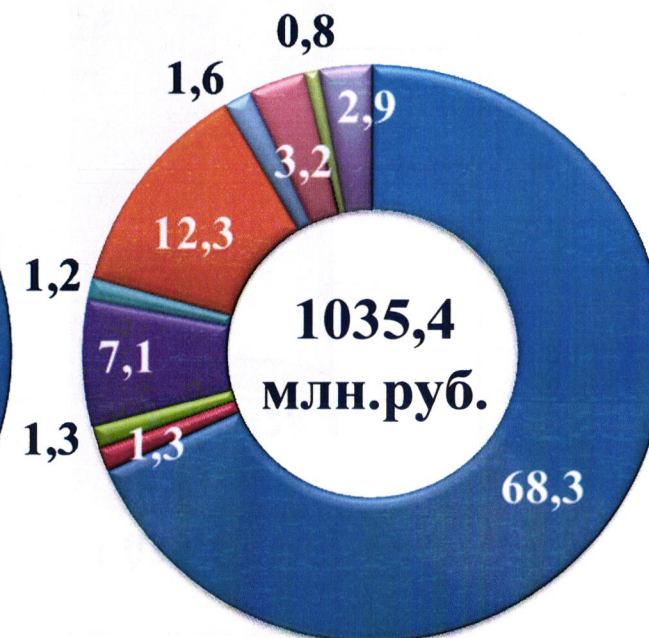
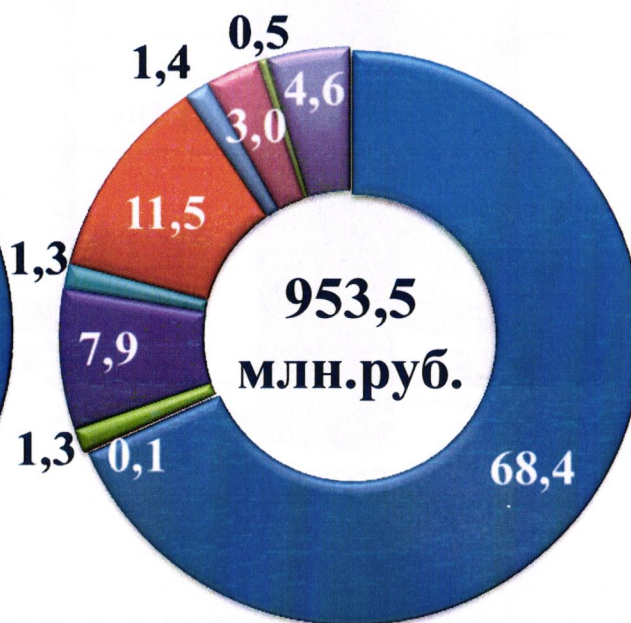
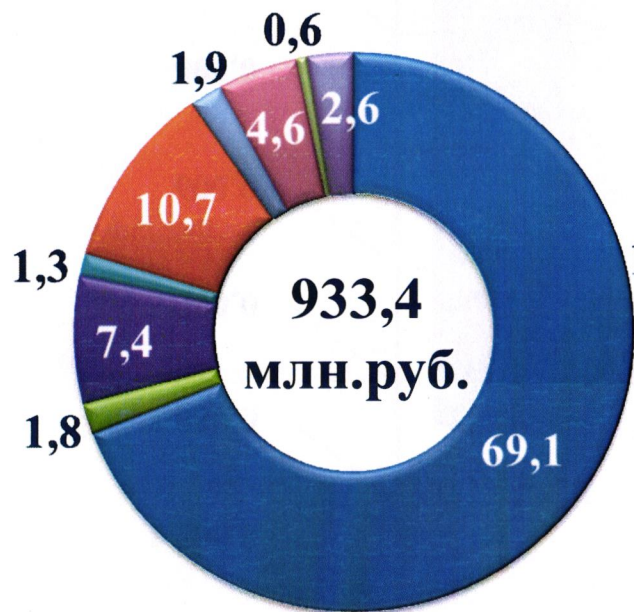
| | | | | | | | | | | | | | | | | | | |
|----|---|------------------|-----------------|-----------------|-------------|--------------|-------------|----------------|----------------|--------------|-----------------|-----------------|-------------|--------------|--------------|---------|--|--------------|
| 11 | Муниципальная программа Успенского района "Молодежь Успенского района" | 12 0 00 00000 | 6 713,8 | 6 708,9 | 99,9 | | | | | | | 6 713,8 | 6 708,9 | 99,9 | | | | |
| 12 | Муниципальная программа Успенского района "Качество Успенского района" | 14 0 00 00000 | 350,0 | 350,0 | 100,0 | | | | | | | 350,0 | 350,0 | 100,0 | | | | |
| 13 | Муниципальная программа Успенского района "Социальная поддержка граждан Успенского района" | 15 0 00 00000 | 45 773,8 | 44 475,2 | 97,2 | | | | | | | 4 440,6 | 4 440,5 | 100,0 | | | | |
| 14 | Муниципальная программа Успенского района "Экономическое развитие и инновационная экономика муниципального образования Успенский район" | 16 0 00 00000 | 3 137,2 | 3 062,5 | 97,6 | | | | | | | 1 901,3 | 1 836,3 | 96,6 | 1 235,9 | 1 226,2 | | 99,2 |
| 15 | Муниципальная программа Успенского района "Управление муниципальным имуществом и земельными ресурсами муниципального образования Успенский район" | 17 0 00 00000 | 1 086,7 | 789,3 | 72,6 | | | | | | | 1 086,7 | 789,3 | 72,6 | | | | |
| 16 | Муниципальная программа "Обеспечение деятельности администрации муниципального образования Успенский район" | 18 0 00 00000 | 58 528,7 | 58 351,6 | 99,7 | | | | | | | 58 528,7 | 58 351,6 | 99,7 | | | | |
| 17 | Муниципальная программа по осуществлению комплекса мер в обеспечении безопасности дорожного движения в Успенском районе | 19 0 00 00000 | 45,0 | 45,0 | 100,0 | | | | | | | 45,0 | 45,0 | 100,0 | | | | |
| 18 | Муниципальная программа "Управление муниципальными финансами" | 20 0 00 00000 | 27 980,2 | 27 878,3 | 99,6 | | | | | | | 27 980,2 | 27 878,3 | 99,6 | | | | |
| 20 | Непрограммные расходы | | 54 240,7 | 53 373,1 | 98,4 | 332,8 | 51,9 | 9 242,5 | 9 238,1 | 100,0 | 43 739,9 | 43 184,9 | 98,7 | 617,3 | 617,3 | | | 100,0 |

Исполнение местного бюджета (бюджета муниципального образования Успенский район) по расходам, %

2019

2020

2021



- - Образование
- - Здравоохранение
- - Культура
- - Социальная политика

- - Физическая культура и спорт
- - Общегосударственные вопросы
- - Сельское хозяйство

- - Жилищно-коммунальное хозяйство
- - Молодежная политика
- - Другие отрасли и мероприятия (национальная оборона, национальная безопасность, дорожное хозяйство, обслуживание муниципального долга)

Динамика финансирования социальной сферы из бюджета муниципального образования Успенский район за 2019 – 2021 годы, млн. рублей



Исполнение местного бюджета (бюджета муниципального образования Успенский район) за 2019 - 2021 годы, млн. рублей

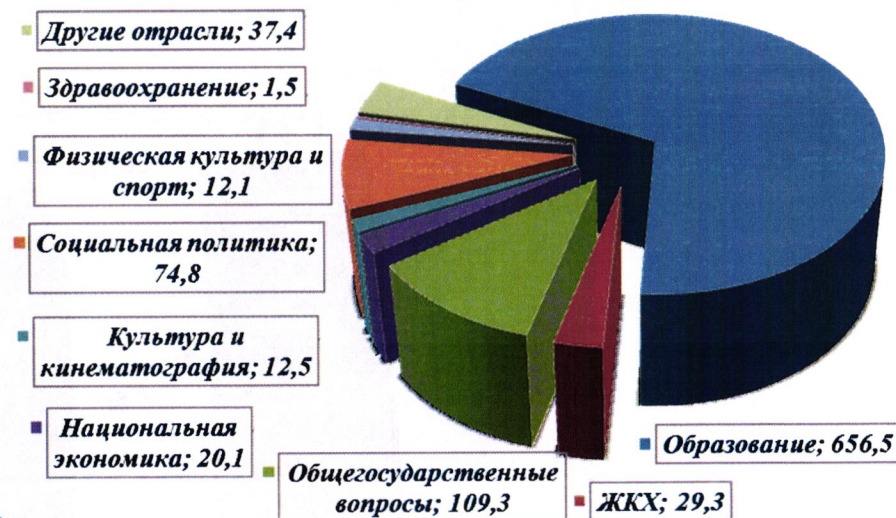
2019 год

933,4 млн.руб.



2020 год

953,5 млн.руб.

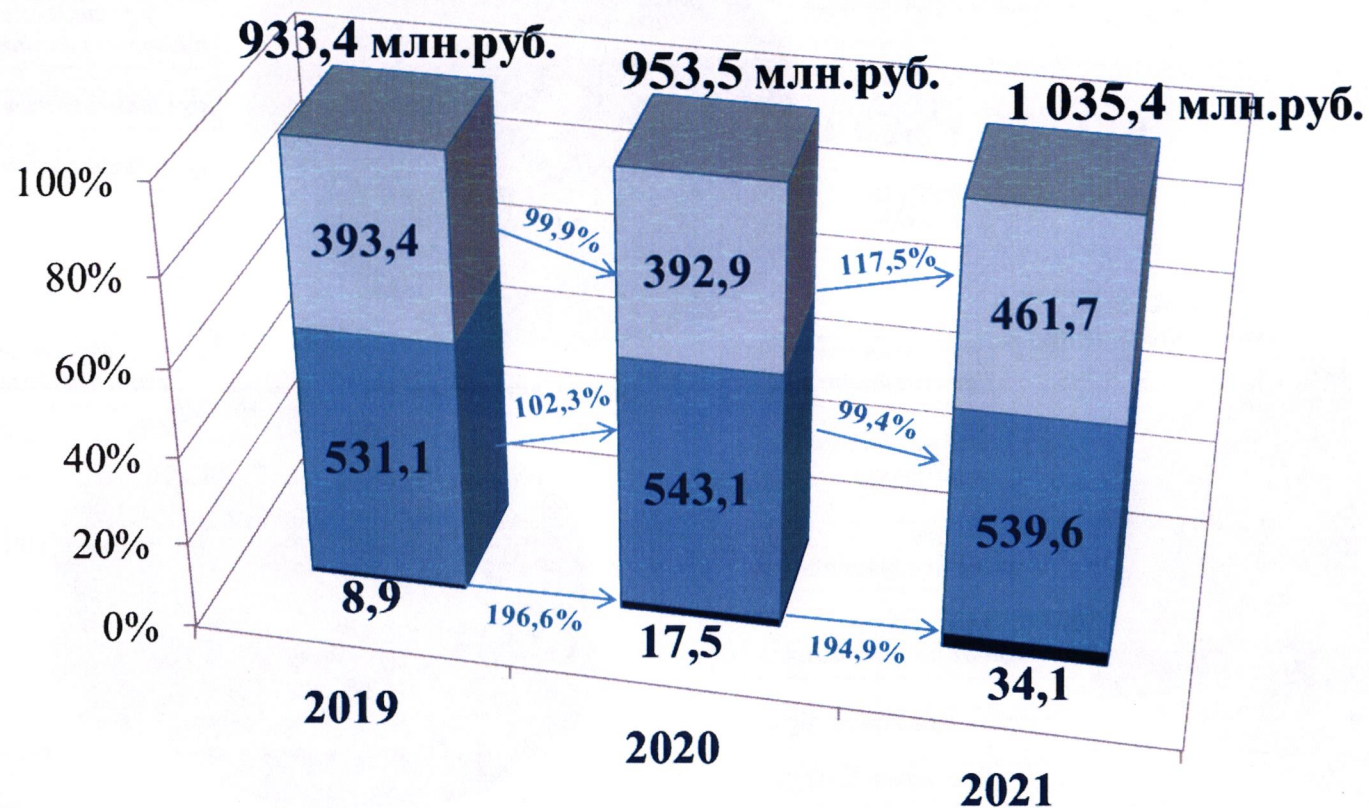


2021 год

1 035,4 млн.руб.



Расходы местного бюджета (бюджета муниципального образования Успенский район) за 2019 - 2021 годы

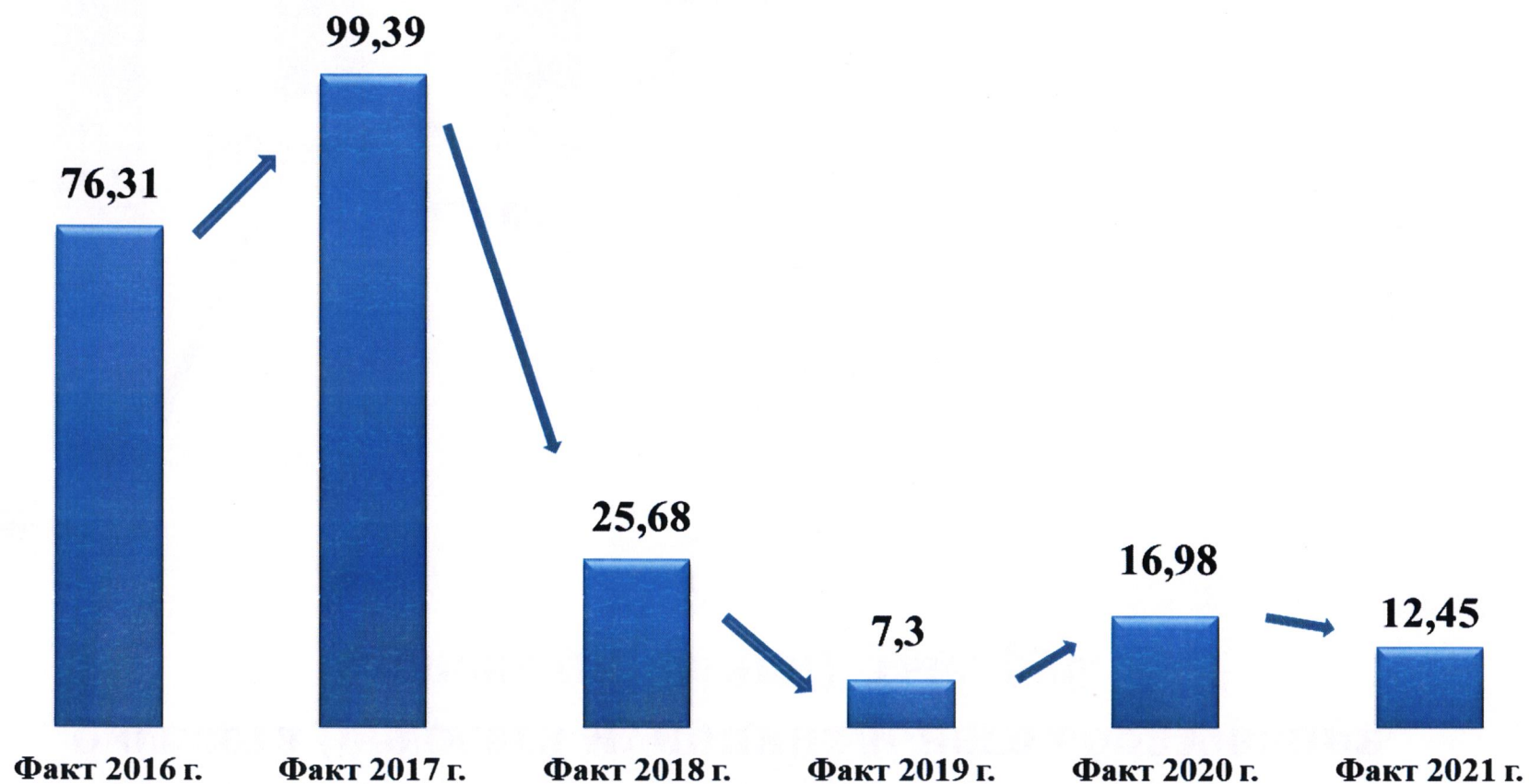


| | Наименование бюджета | 2019 удельный вес, % | 2020 удельный вес, % | 2021 удельный вес, % |
|---|----------------------------------|-------------------------|-------------------------|-------------------------|
| ■ | Расходы федерального бюджета | 1,0 | 1,8 | 3,3 |
| ■ | Расходы средств краевого бюджета | 56,9 | 57,0 | 52,1 |
| ■ | Расходы средств местного бюджета | 42,1 | 41,2 | 44,6 |

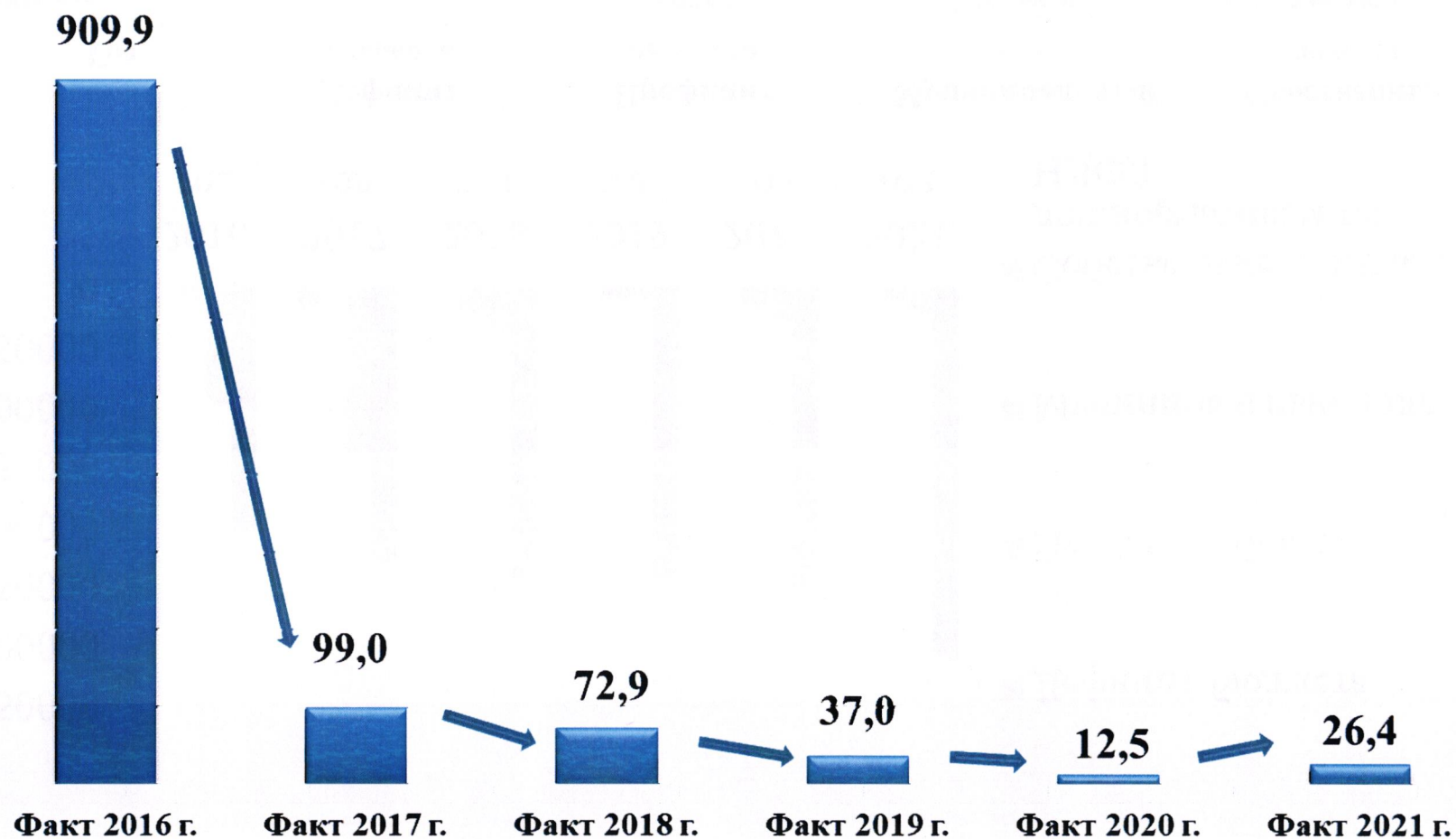
Верхний предел муниципального долга местного бюджета (бюджета муниципального образования Успенский район), тыс. руб.



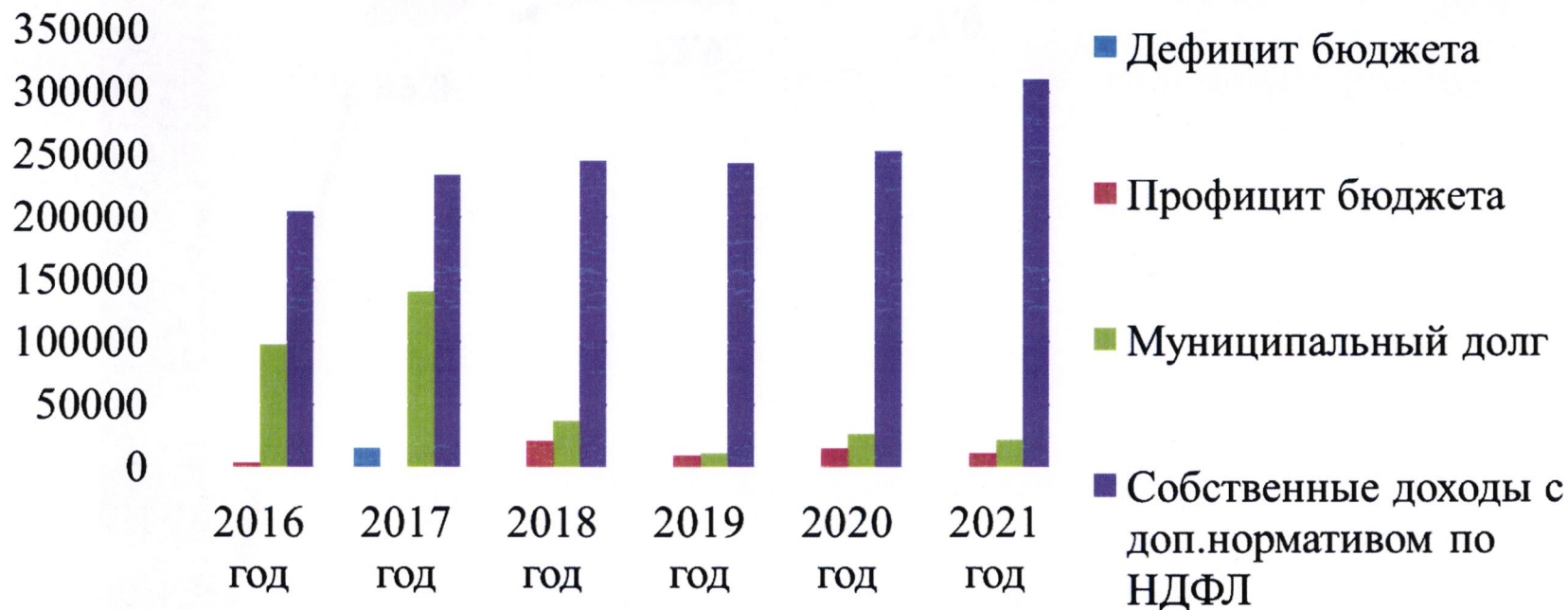
**Долговая нагрузка местного бюджета (бюджета
муниципального образования
Успенский район), в %**



**Объём расходов на обслуживание муниципального долга
местного бюджета (бюджета муниципального образования
Успенский район), тыс. руб.**



Муниципальный долг и собственные доходы местного бюджета (бюджета муниципального образования Успенский район) в 2016-2021 годах , тыс. руб.

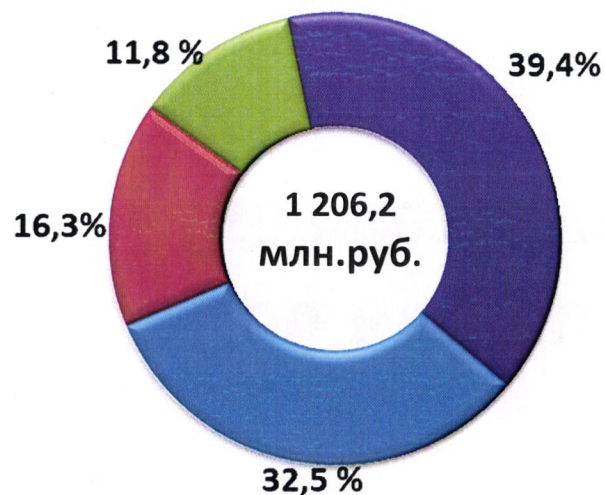


| Год | Дефицит бюджета | Профицит бюджета | Муниципальный долг | Собственные доходы |
|----------|-----------------|------------------|--------------------|--------------------|
| 2016 год | - | 4 034,3 | 99 000,0 | 204 989,6 |
| 2017 год | 15 070,3 | - | 141 180,0 | 234 131,9 |
| 2018 год | - | 21 080,4 | 37 200,0 | 245 287,6 |
| 2019 год | - | 9 050,2 | 11 160,0 | 243 989,2 |
| 2020 год | - | 15 640,6 | 26 660,0 | 253 577,2 |
| 2021 год | - | 11 424,3 | 22 196,0 | 310 009,1 |

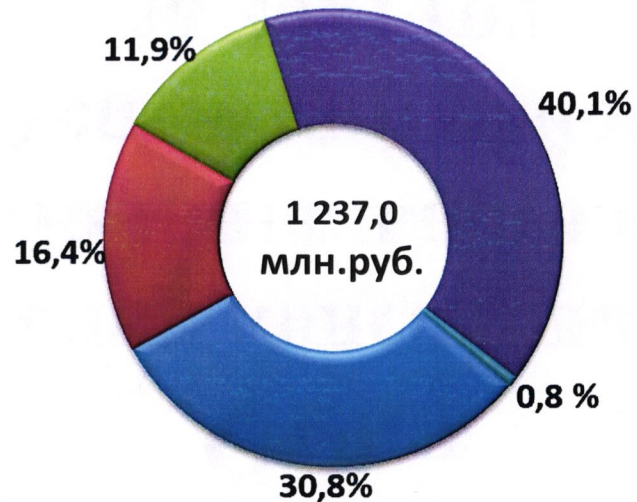
Отчет
об исполнении консолидированного
бюджета муниципального образования
Успенский район
за 2021 год

Доходы (с учетом безвозмездных поступлений) консолидированного бюджета района за 2019 – 2021 годы

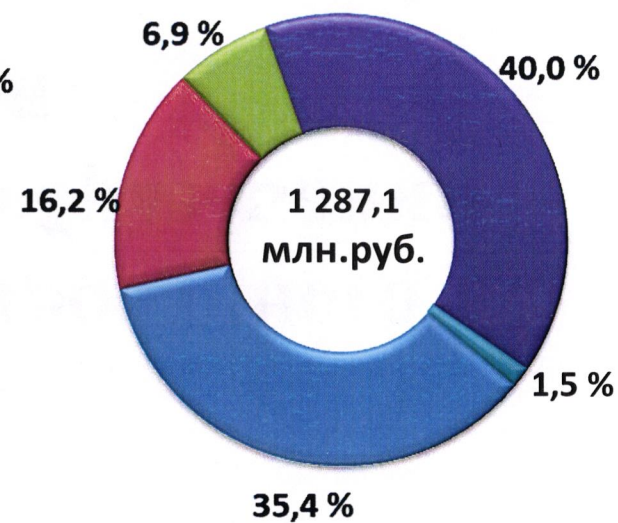
2019 год



2020 год



2021 год



■ - Налоговые и
неналоговые доходы


■ - Дотации

■ - Субсидии

■ - Субвенции

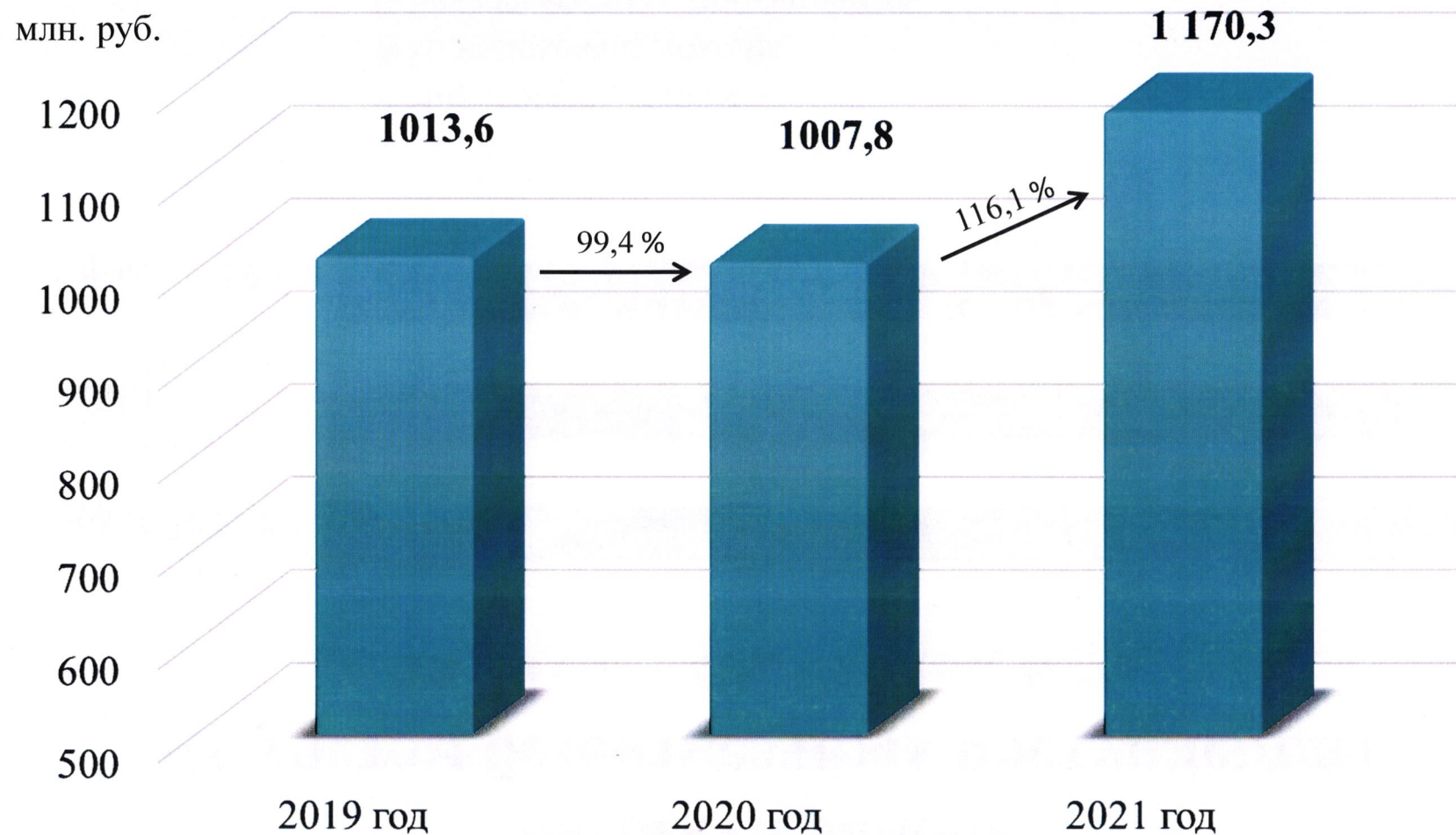
■ - Прочие доходы

Структура доходов консолидированного бюджета района (с учетом безвозмездных поступлений) за 2019 – 2021 годы, в %

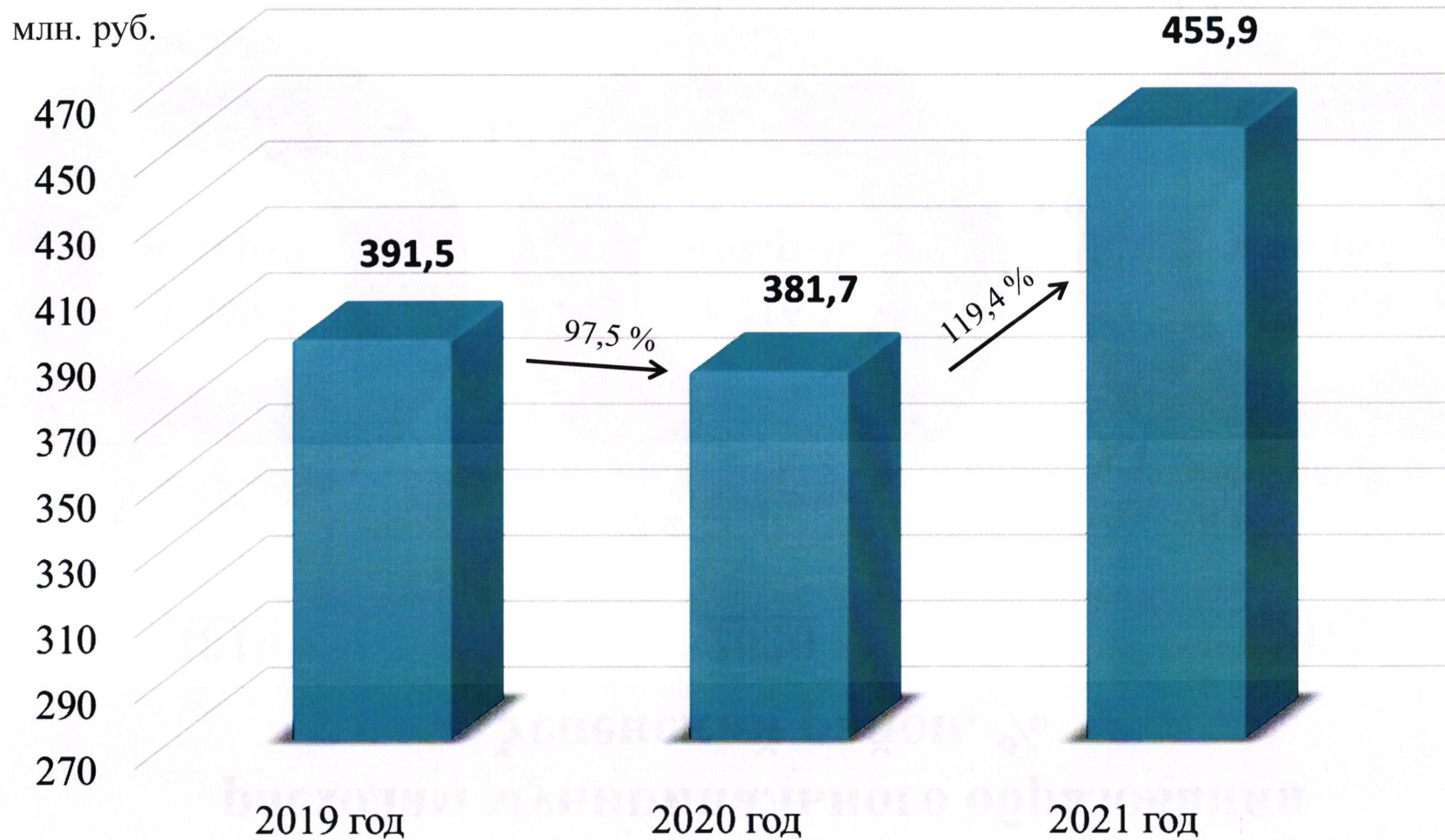


- Налоговые доходы
- Неналоговые доходы
- Безвозмездные поступления

Собственные доходы консолидированного бюджета края за 2019 - 2021 годы

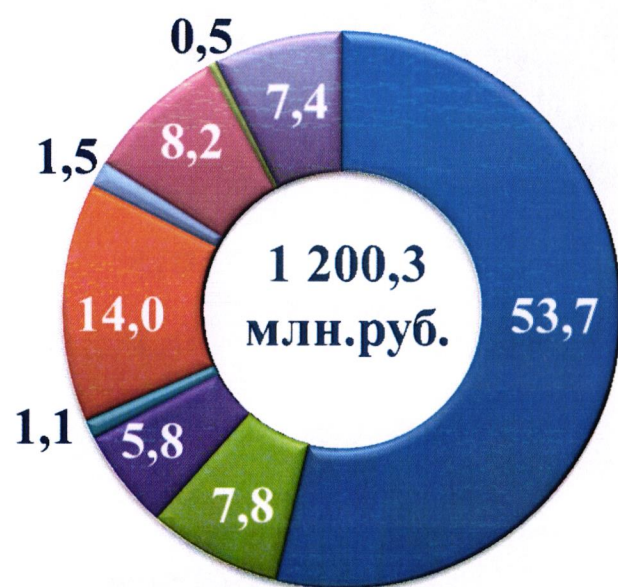


Собственные доходы консолидированного бюджета района за 2019 - 2021 годы

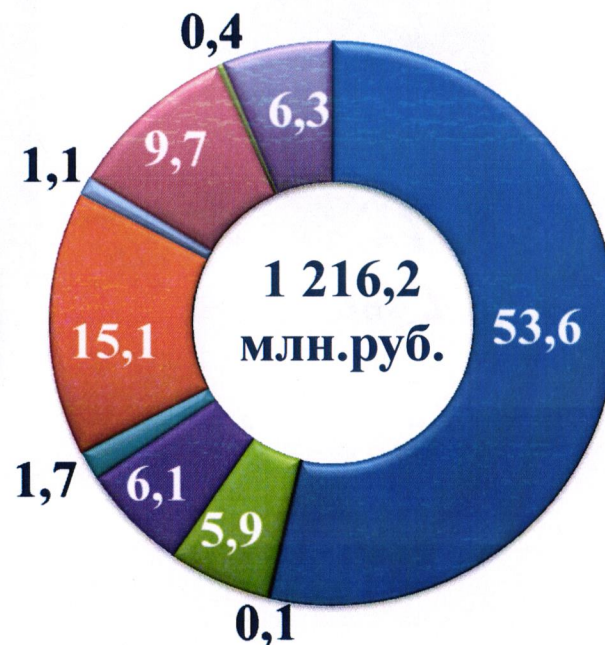


Исполнение консолидированного бюджета по расходам муниципального образования Успенский район, %

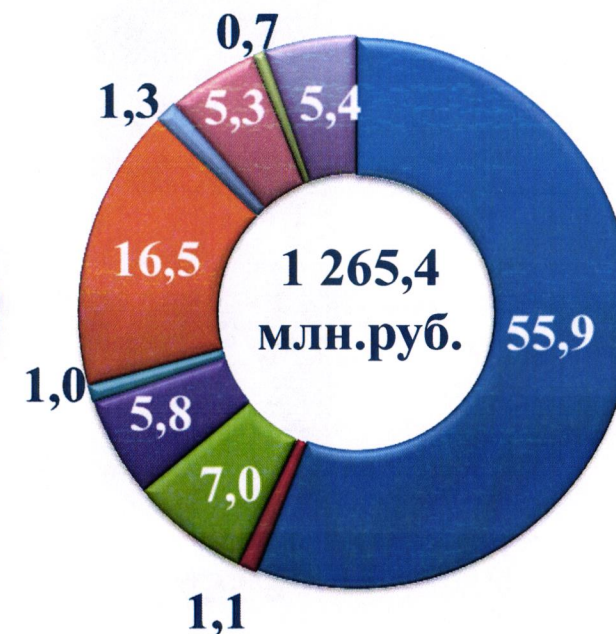
2019



2020



2021



- Образование
- Здравоохранение
- Культура
- Социальная политика

- Физическая культура и спорт
- Общегосударственные вопросы
- Сельское хозяйство

- Жилищно-коммунальное хозяйство
- Молодежная политика
- Другие отрасли и мероприятия (национальная оборона, национальная безопасность, дорожное хозяйство, обслуживание муниципального долга)

Динамика финансирования социальной сферы из консолидированного бюджета района за 2019 – 2021 годы, млн. рублей



Исполнение консолидированного бюджета муниципального образования Успенский район за 2019 - 2021 годы, млн. рублей

2019 год

1 200,3 млн.руб.



2020 год

1 216,2 млн.руб.

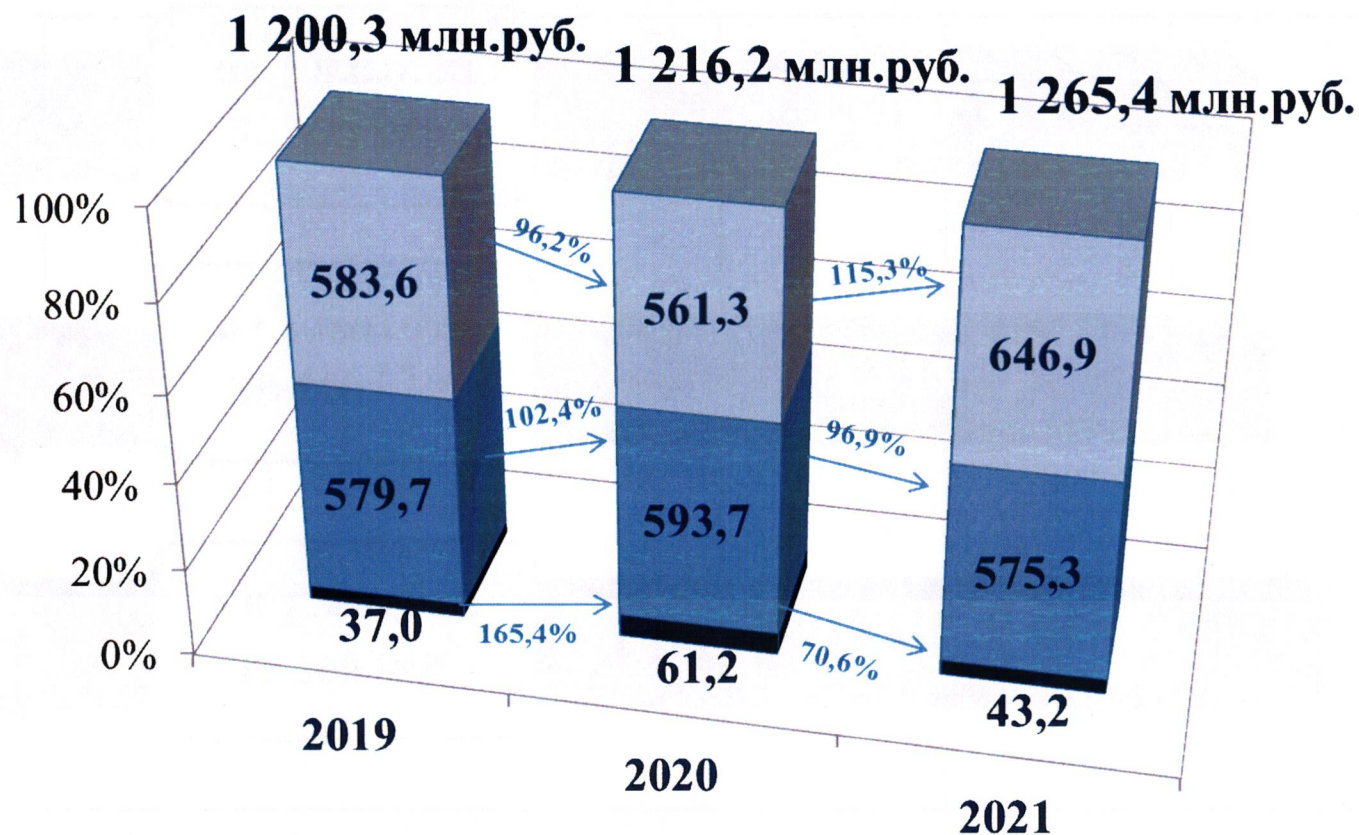


2021 год

1 265,4 млн.руб.

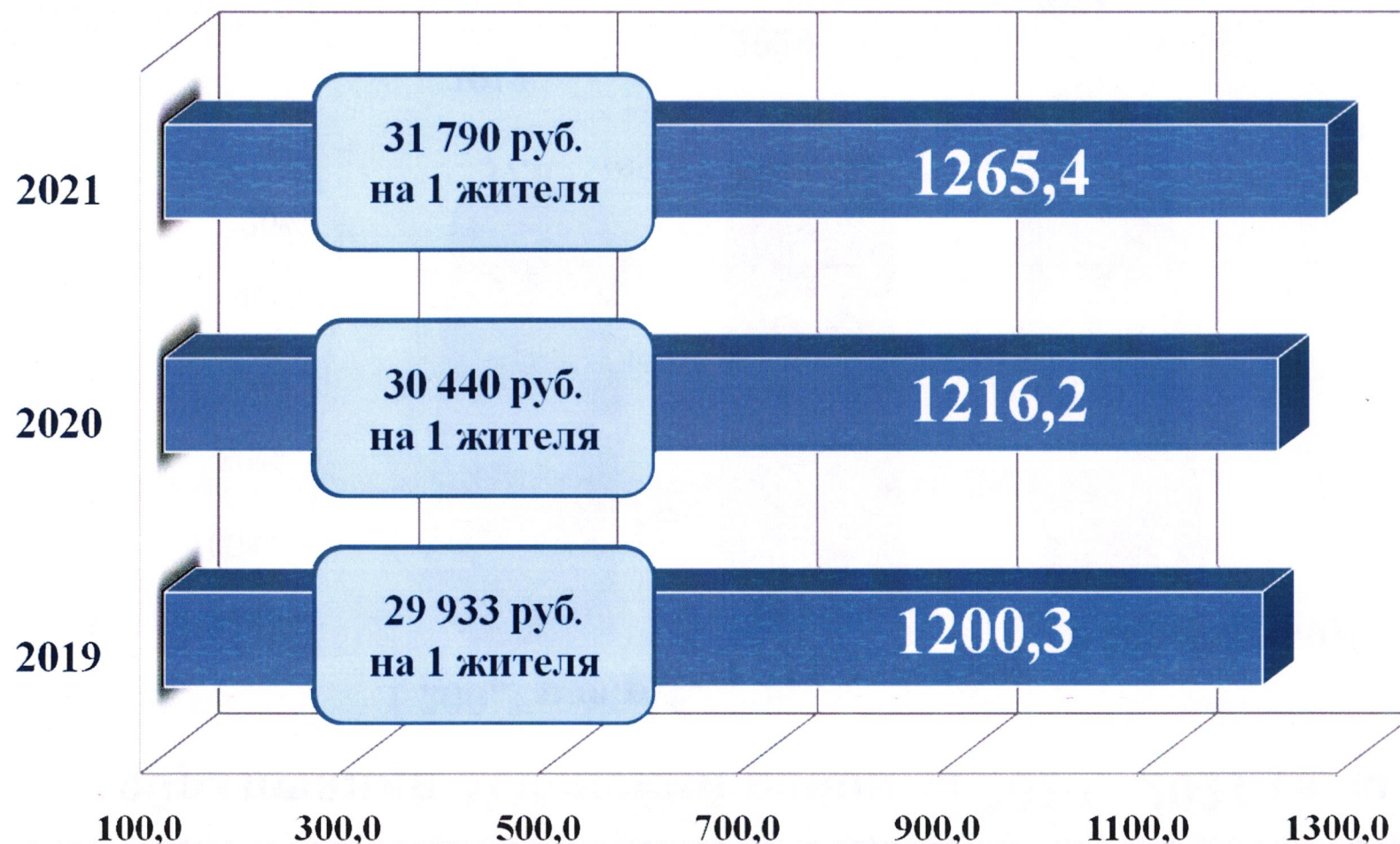


Расходы консолидированного бюджета муниципального образования Успенский район за 2019 - 2021 годы

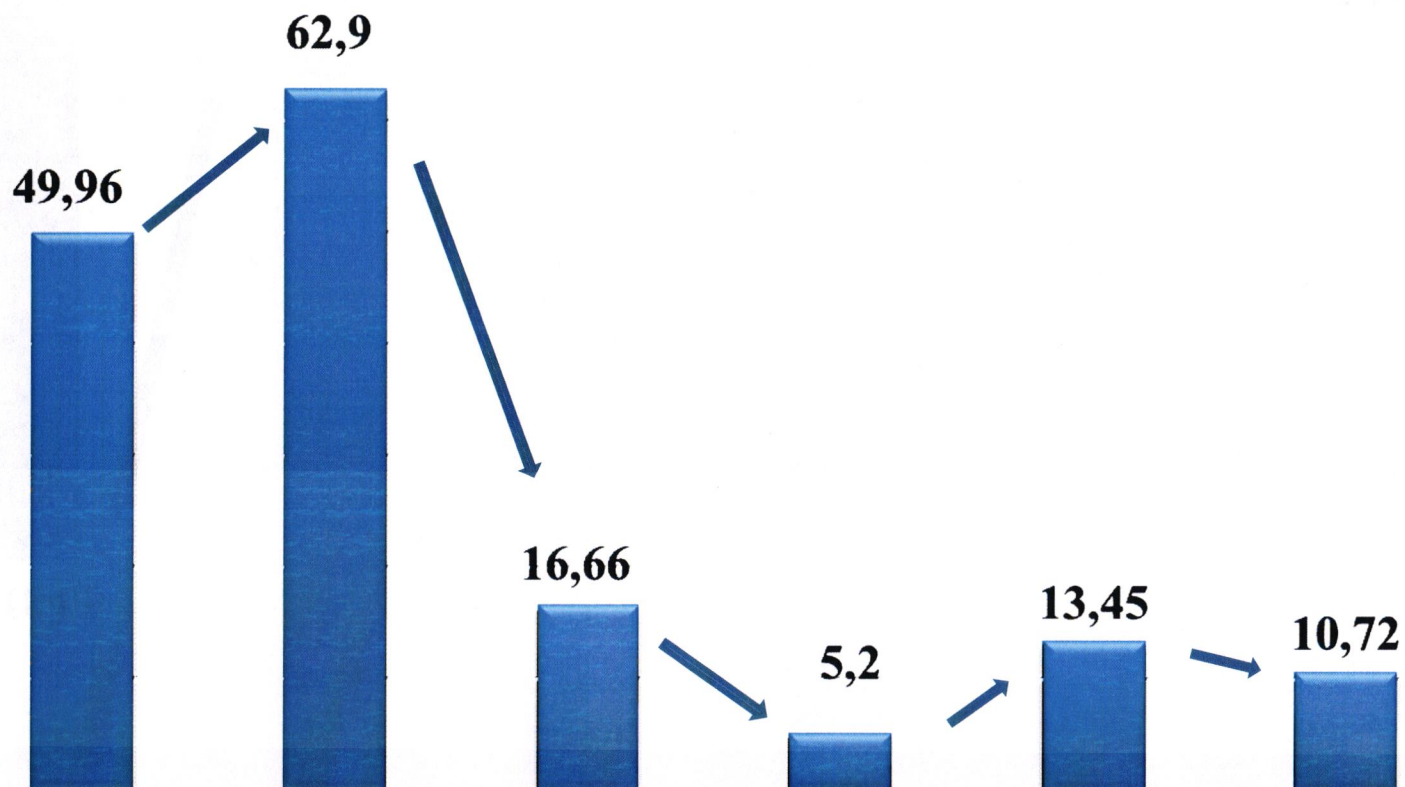


| | Наименование бюджета | 2019 удельный вес, % | 2020 удельный вес, % | 2021 удельный вес, % |
|---|----------------------------------|-------------------------|-------------------------|-------------------------|
| ■ | Расходы федерального бюджета | 3,1 | 5,0 | 3,4 |
| ■ | Расходы средств краевого бюджета | 48,3 | 48,8 | 45,5 |
| ■ | Расходы средств местного бюджета | 48,6 | 46,2 | 51,1 |

Исполнение консолидированного бюджета муниципального образования Успенский район за 2019-2021 годы, млн. рублей

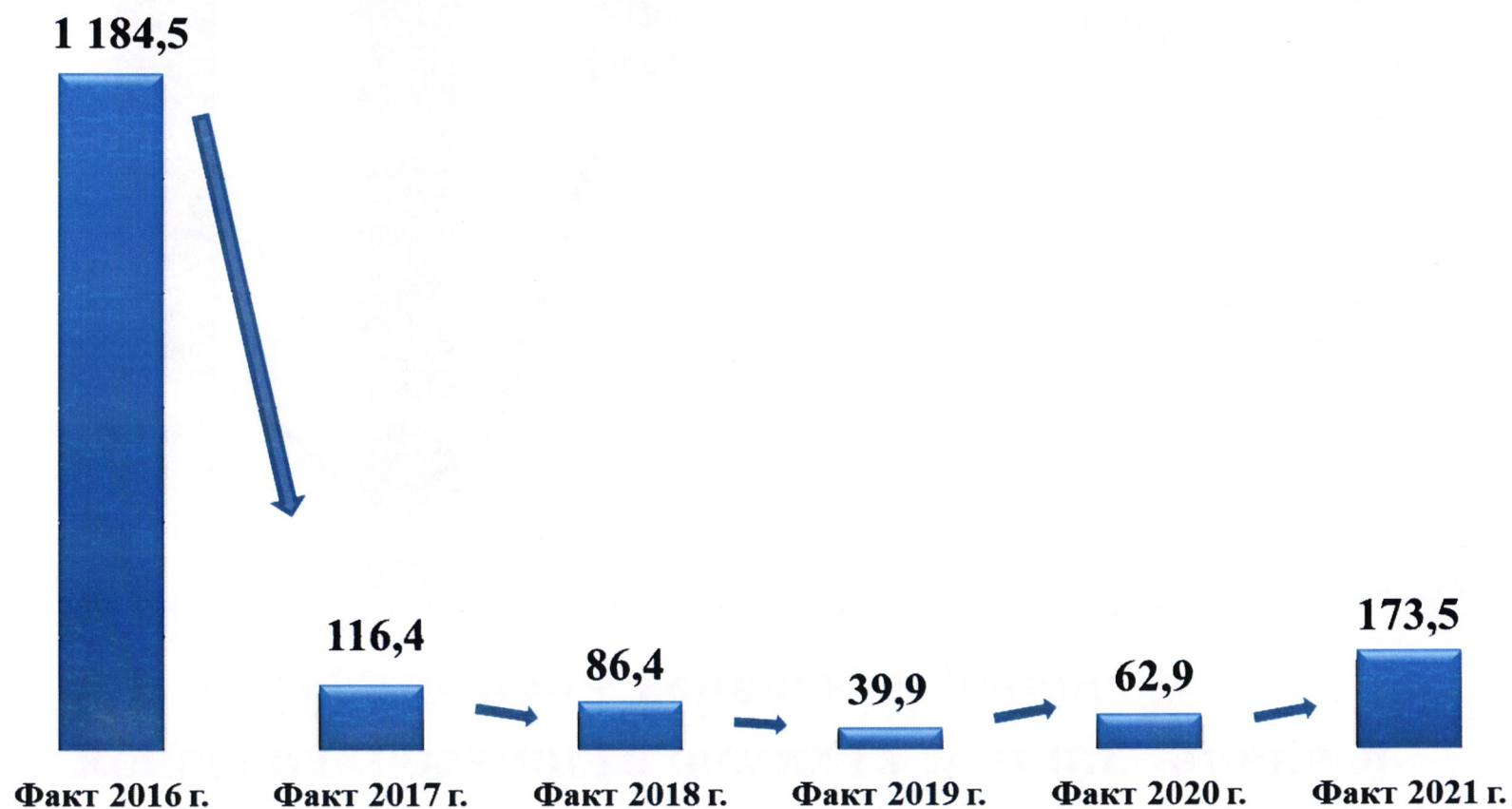


Долговая нагрузка консолидированного бюджета муниципального образования Успенский район, %



Факт 2016 г. Факт 2017 г. Факт 2018 г. Факт 2019 г. Факт 2020 г. Факт 2021 г.

**Объём расходов на обслуживание муниципального долга
консолидированного бюджета
муниципального образования Успенский район, тыс. руб.**



**Объем муниципального долга консолидированного бюджета
муниципального образования Успенский район, тыс. руб.**

